

Загрузка форматных файлов на тахеометр Leica FlexLine TS06plus (с помощью USB)

Для того чтобы подгрузить форматные файлы в прибор Вам необходимо:


- 1) На USB носитель, в папку «**Formats**» скопировать например файл формата «**TS_SDR22.frt**».
- 2) Вставить USB носитель в разъем коммуникационной панели прибора.




- 3) Включаем тахеометр.



4) Переходим во вкладку «**Передача**»



5) Переходим во вкладку «**Импорт**»

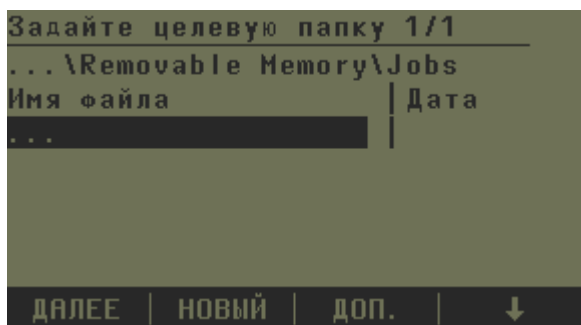


Примечание

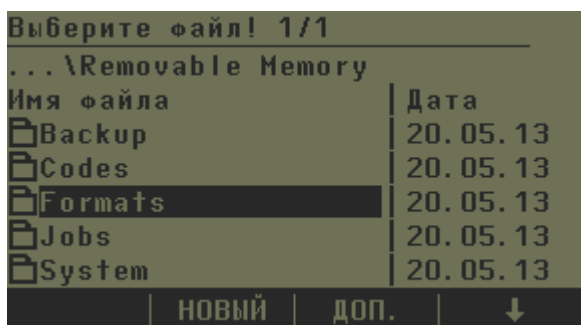
Настройки импорта регулируются джойстиком нажатием право/лево. Необходимо выбрать в строке «**Файл**» вариант «**Отдельный файл**».

Нажимаем «**ДАЛЕЕ**»

6) Переходим во вкладку указания целевой папки.

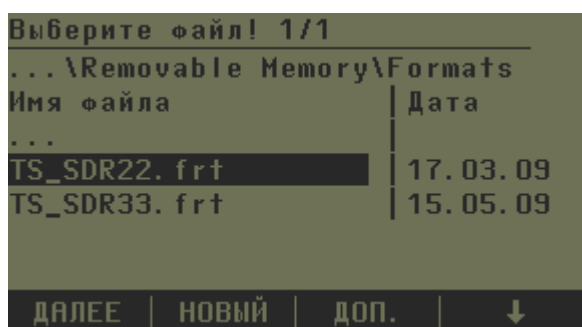


Нажимаем на клавиатуре красную клавишу «**Enter**» и выбираем папку «**Formats**».



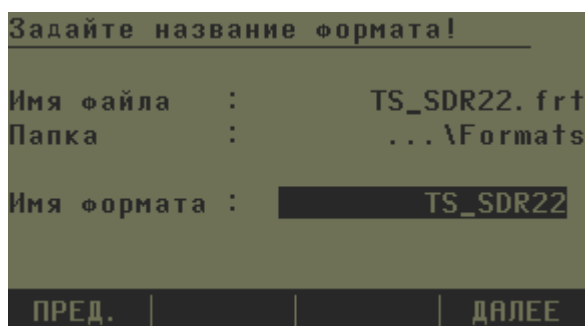
Нажимаем «**Enter**»

7) Выбираем форматный файл для установки.



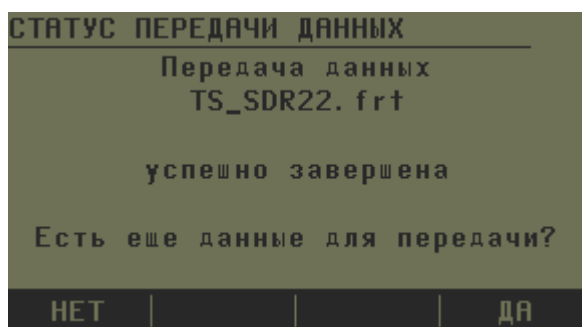
Нажимаем «**ДАЛЕЕ**»

8) Переходим во вкладку задания имени формата (как он будет отображаться при выборе формата для экспорта).



Нажимаем «**ДАЛЕЕ**»

9) Происходит процесс передачи данных. По завершению передачи появляется окно:



Нажимаем «**НЕТ**» для выхода из меню импорта данных и попадаем в главное меню.

10) После установки необходимых форматных файлов можно приступать к экспорту данных (см. инструкцию ["Передача данных с тахеометра Leica FlexLine TS06plus \(с помощью USB\)"](#))